



GOVERNO MUNICIPAL
CASCAVEL
Secretaria de Saúde



PAINEL COVID-19 CASCAVEL/PR

Gabinete do Secretário

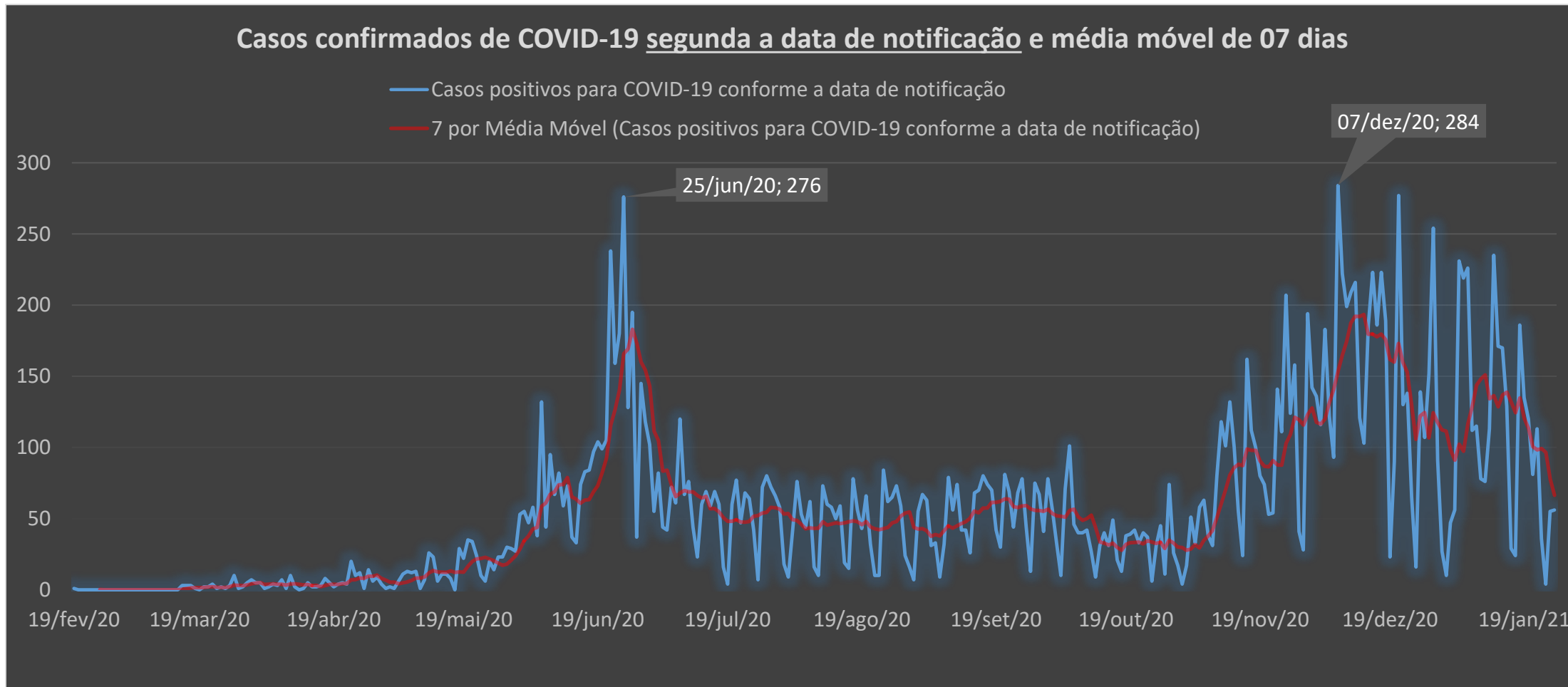
Secretaria Municipal da Saúde – SESAU

Dados atualizados em **27/01/2021**.

Divulgado em **28/01/2021**.

CORONAVÍRUS
(COVID-19)

PAINEL COVID-19 – CASCAVEL/PR

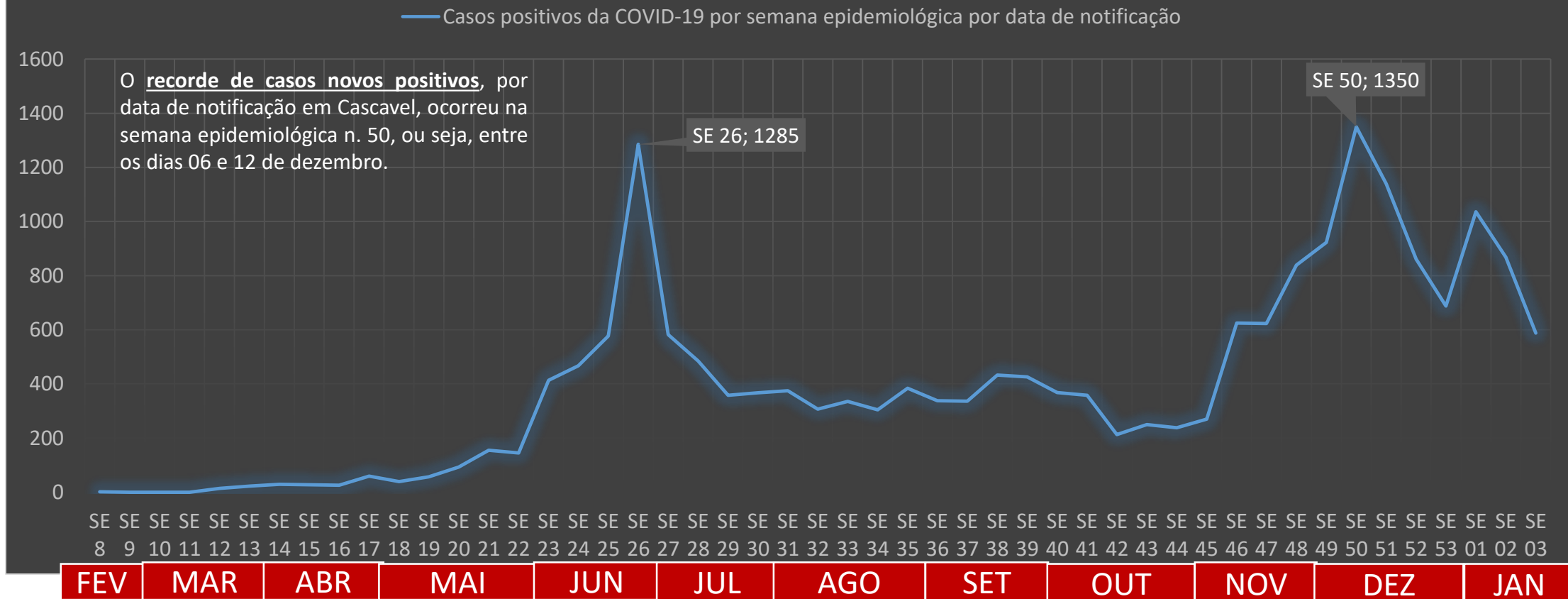


Fonte: SESAU/DVS/VIEP/ Monitoramento Covid-19, SIVEPGRUPE/SESA e Notifica Covid/MS. Dados atualizados até 26/01/21.

* Dados preliminares que podem ser alterados após atualização e lançamento de dados em digitação.

PAINEL COVID-19 – CASCAVEL/PR

Casos positivos da COVID-19 por semana epidemiológica por data de notificação

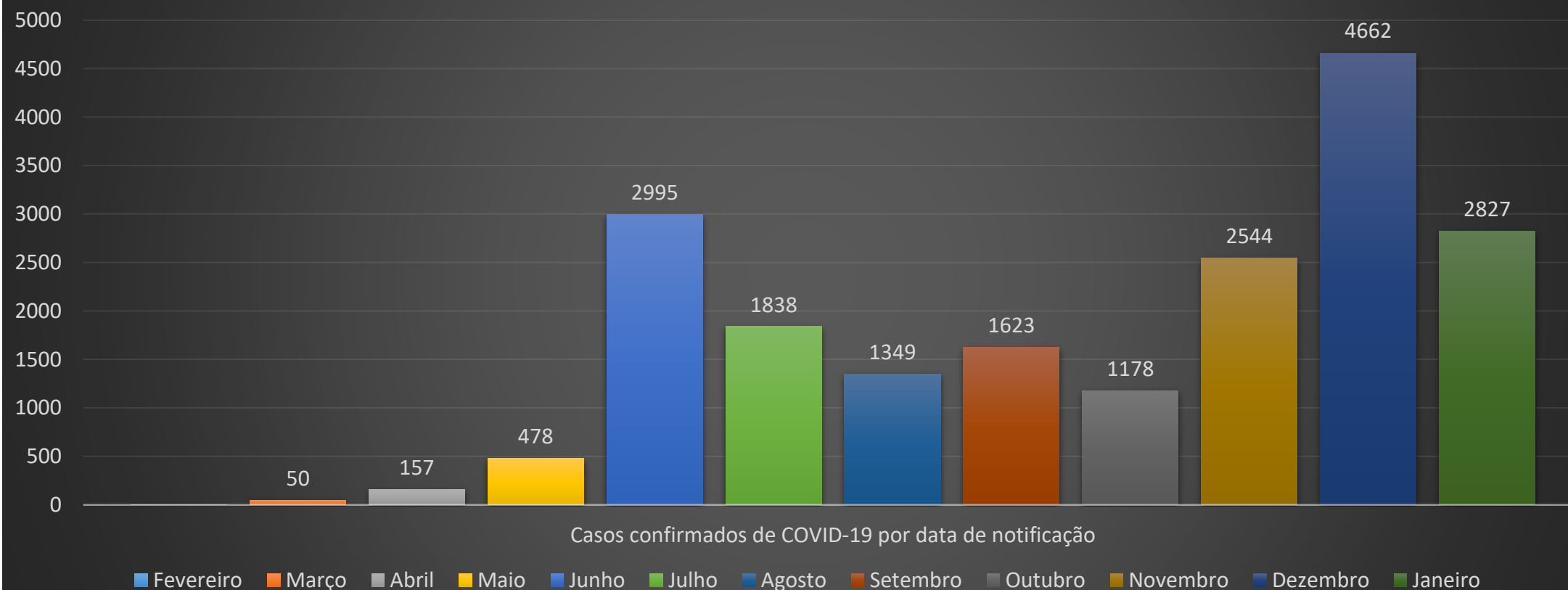


Fonte: SESAU/DVS/VIEP/ Monitoramento Covid-19, SIVEPGRIPE/SESA e Notifica Covid/MS. Dados atualizados até a SE n. 03 (17/01 a 23/01).

* Dados preliminares que podem ser alterados após atualização e lançamento de dados em digitação

PAINEL COVID-19 – CASCAVEL/PR

Casos positivos da COVID-19 por mês conforme data de notificação

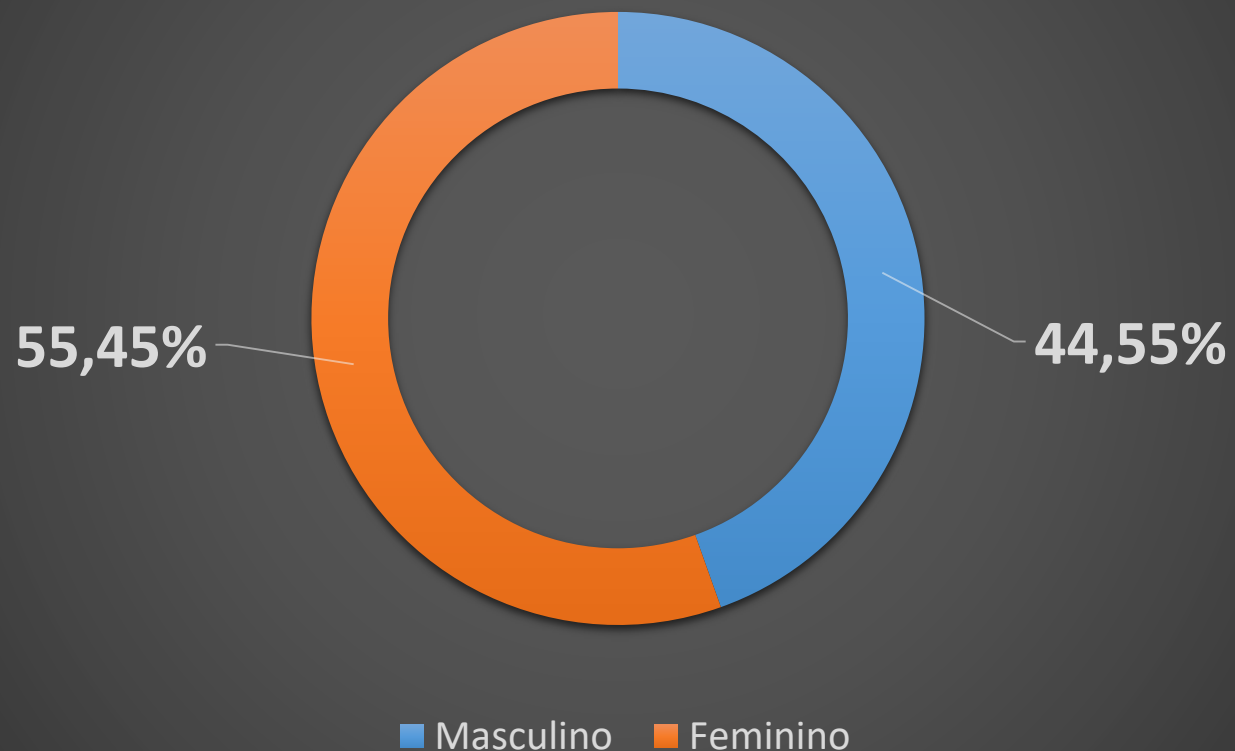


Fonte: SESAU/DVS/VIIEP/ Monitoramento Covid-19, SIVEPGRIPE/SESA e Notifica Covid/MS. Dados atualizados até 27/01/21.

* Dados preliminares que podem ser alterados após atualização e lançamento de dados em digitação.

PAINEL COVID-19 – CASCAVEL/PR

Percentual de casos confirmados da COVID-19, por sexo.

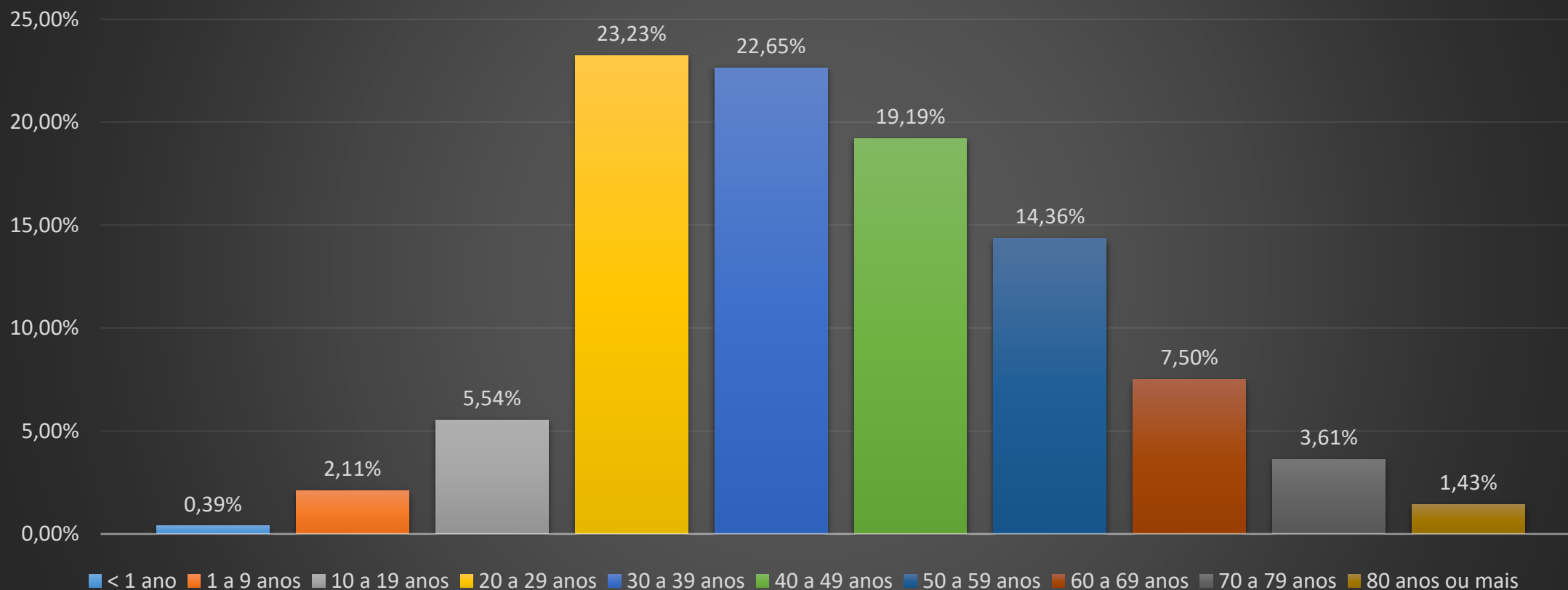


Fonte: SESAU/DVS/VIIEP/ Monitoramento Covid-19, SIVEPGRIPE/SESA e Notifica Covid/MS. Dados atualizados até a SE n. 03 (17/01 a 23/01).

* Dados preliminares que podem ser alterados após atualização e lançamento de dados em digitação

PAINEL COVID-19 – CASCVEL/PR

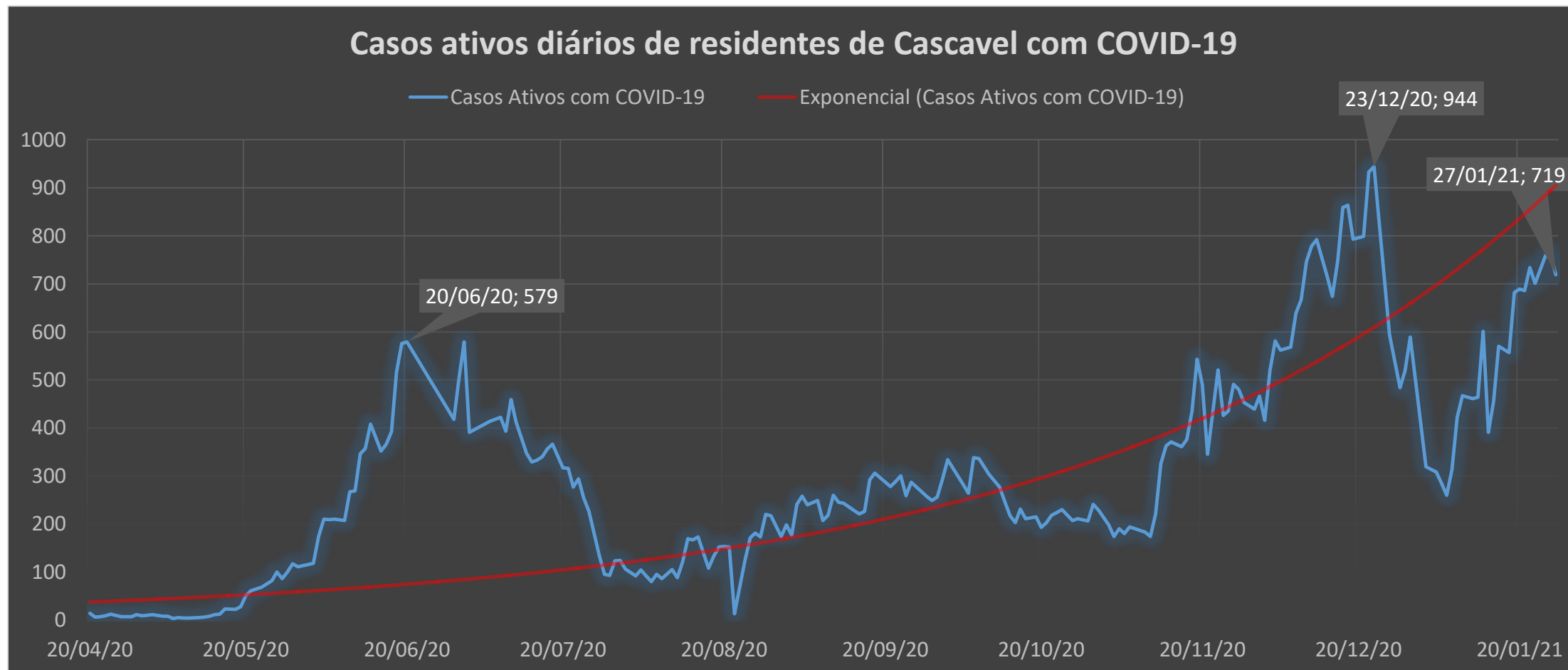
Percentual de casos confirmados da COVID-19, por faixa etária.



Fonte: SESAU/DVS/VIIEP/ Monitoramento Covid-19, SIVEPGRIFE/SESA e Notifica Covid/MS. Dados atualizados até a SE n. 03 (17/01 a 23/01).

* Dados preliminares que podem ser alterados após atualização e lançamento de dados em digitação

PAINEL COVID-19 – CASCAVEL/PR

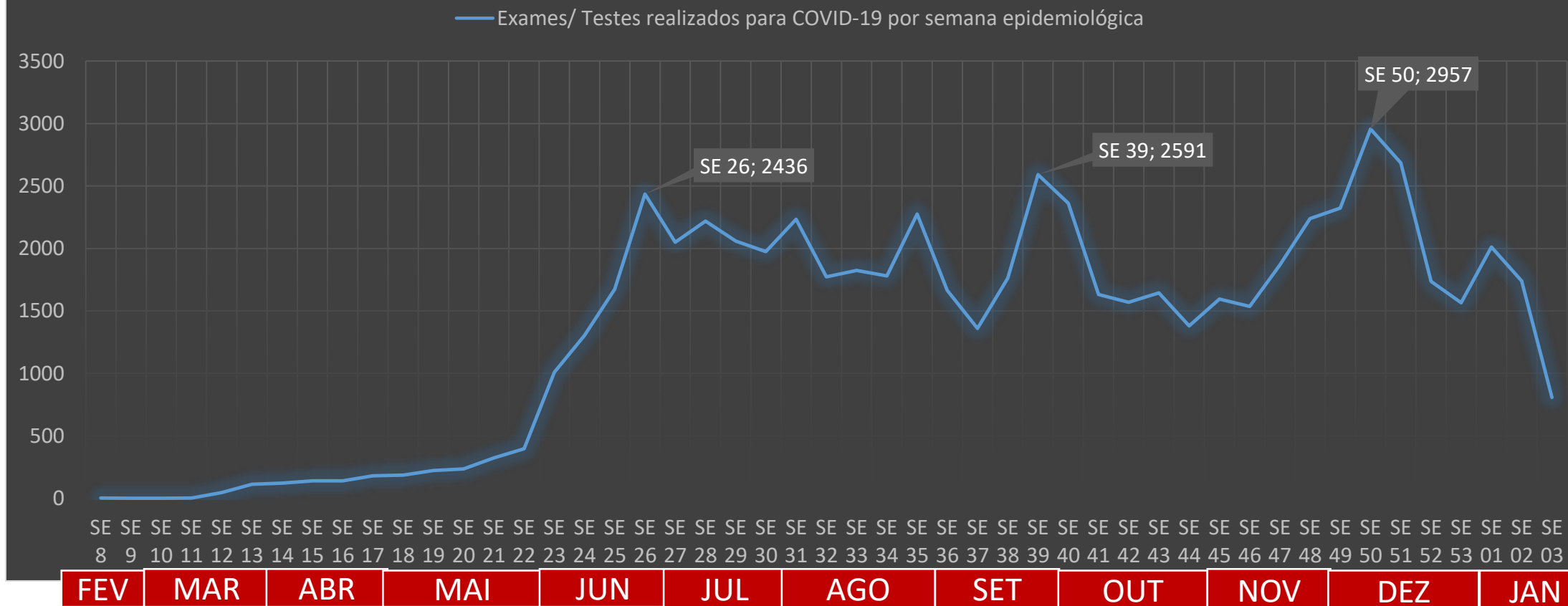


Fonte: SESAU/DVS/VIEP/ Monitoramento Covid-19, SIVEPGRIPE/SESA e Notifica Covid/MS. Dados atualizados até 27/01/21.

* Dados preliminares que podem ser alterados após atualização e lançamento de dados em digitação.

PAINEL COVID-19 – CASCAVEL/PR

Exames/ Testes realizados para COVID-19 por semana epidemiológica

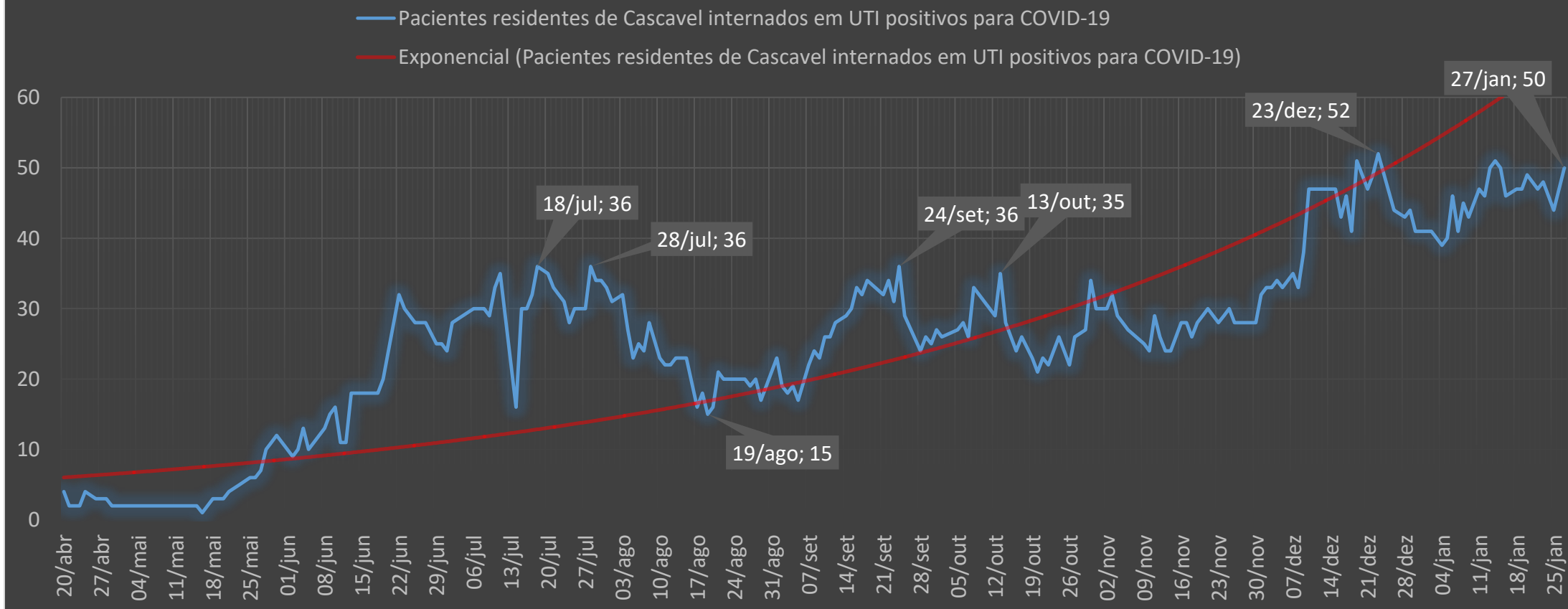


Fonte: SESAU/DVS/VIÉP/ Monitoramento Covid-19, SIVEPGRIPE/SESA e Notifica Covid/MS. Dados atualizados até a SE n. 03 (17/01 a 23/01).

* Dados preliminares que podem ser alterados após atualização e lançamento de dados em digitação

PAINEL COVID-19 – CASCAVEL/PR

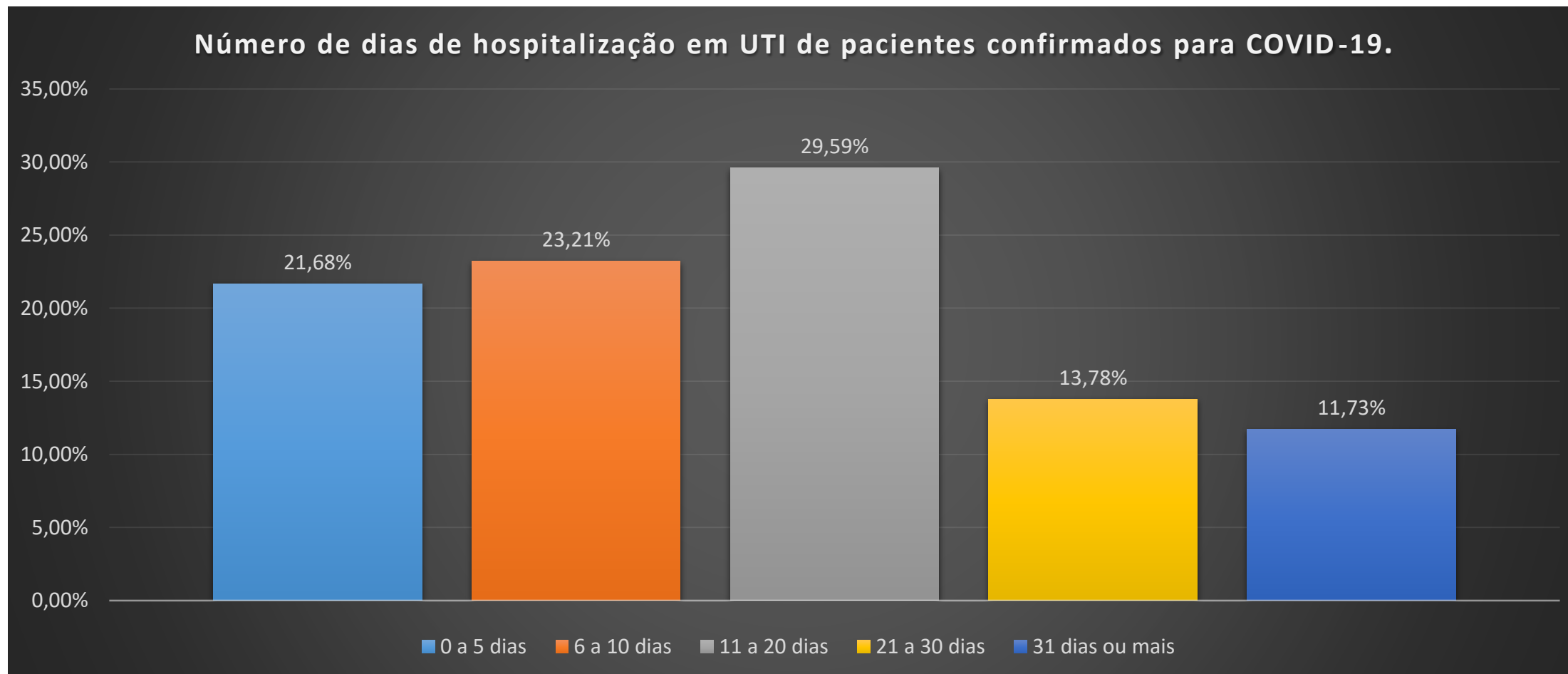
Pacientes residentes de Cascavel internados em UTI positivos para COVID-19



Fonte: SESAU/DVS/VIIEP/ Monitoramento Covid-19, SIVEPGRUPE/SESA e Notifica Covid/MS. Dados atualizados até 27/01/21.

* Dados preliminares que podem ser alterados após atualização e lançamento de dados em digitação.

PAINEL COVID-19 – CASCAVEL/PR

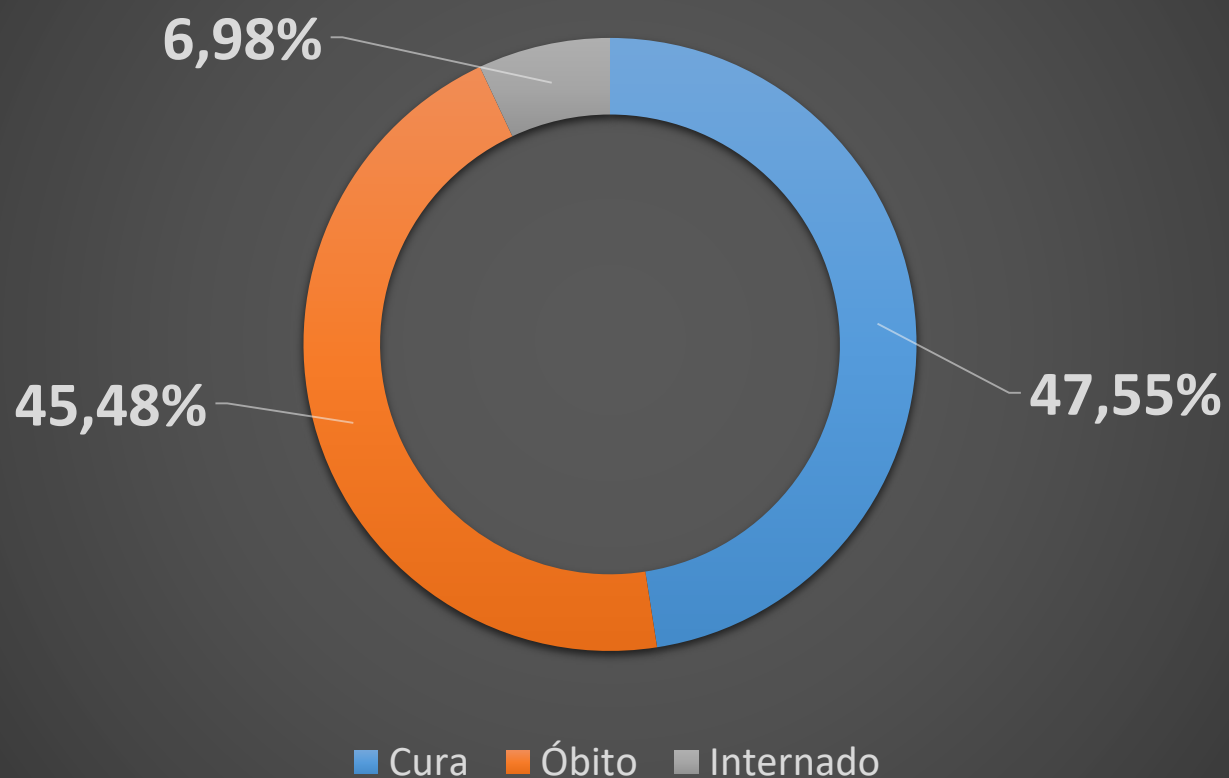


Fonte: SESAU/DVS/VIEP/ Monitoramento Covid-19, SIVEPGRIPE/SESA e Notifica Covid/MS. Dados atualizados até a SE n. 03 (17/01 a 23/01).

* Dados preliminares que podem ser alterados após atualização e lançamento de dados em digitação

PAINEL COVID-19 – CASCAVEL/PR

Evolução dos casos confirmados de COVID-19, internados em UTI.



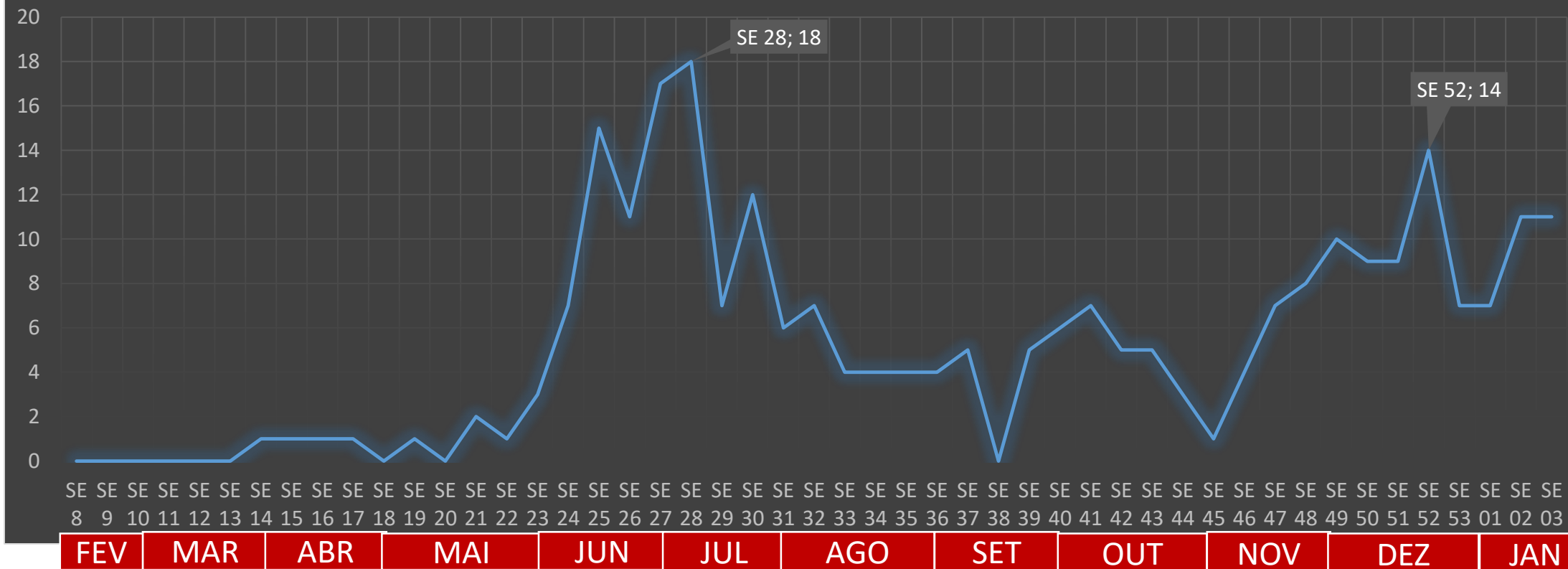
Fonte: SESAU/DVS/VIÉP/ Monitoramento Covid-19, SIVEPGRIFE/SESA e Notifica Covid/MS. Dados atualizados até a SE n. 03 (17/01 a 23/01).

* Dados preliminares que podem ser alterados após atualização e lançamento de dados em digitação

PAINEL COVID-19 – CASCAVEL/PR

Óbitos de pacientes positivos para COVID-19 por semana epidemiológica de ocorrência

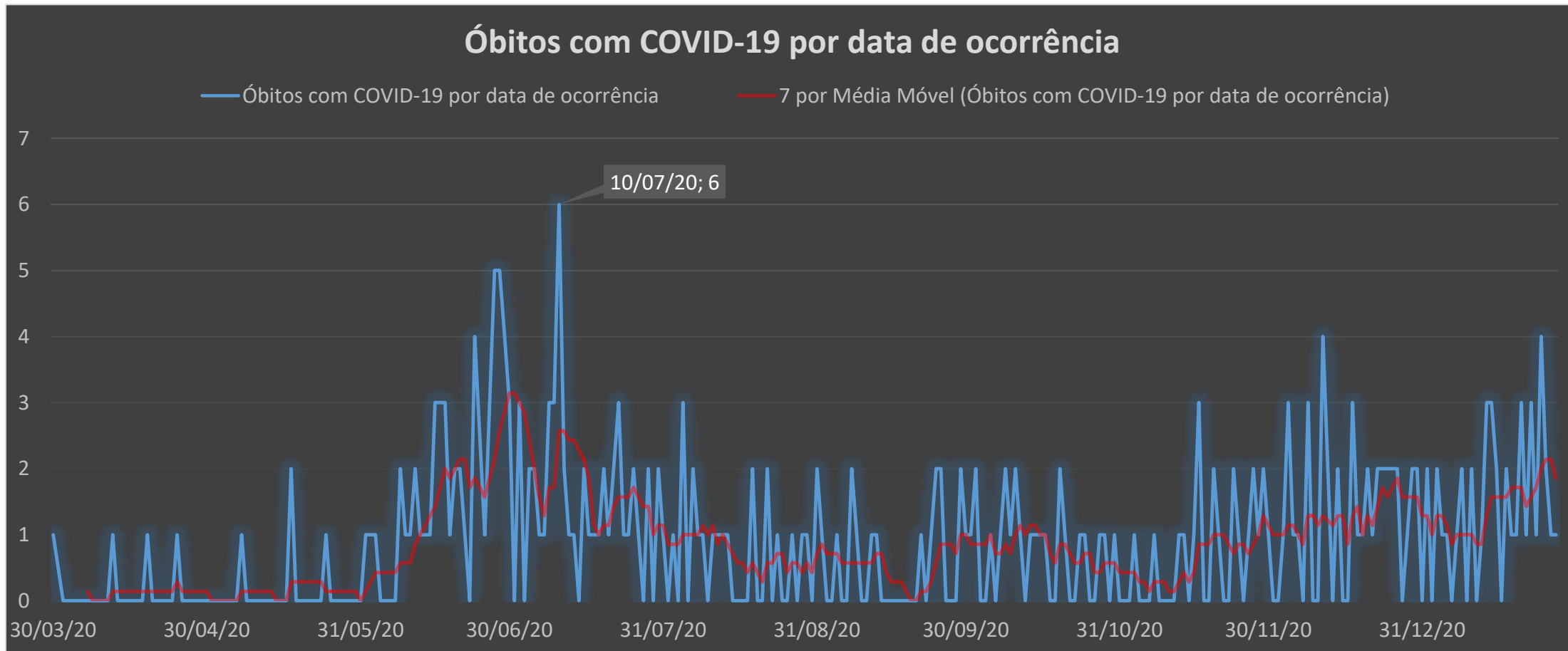
— Óbitos de pacientes positivos para COVID-19 por semana epidemiológica de ocorrência



Fonte: SESAU/DVS/VIIEP/ Monitoramento Covid-19, SIVEPGRIPE/SESA e Notifica Covid/MS. Dados atualizados até a SE n. 03 (17/01 a 23/01).

* Dados preliminares que podem ser alterados após atualização e lançamento de dados em digitação

PAINEL COVID-19 – CASCAVEL/PR

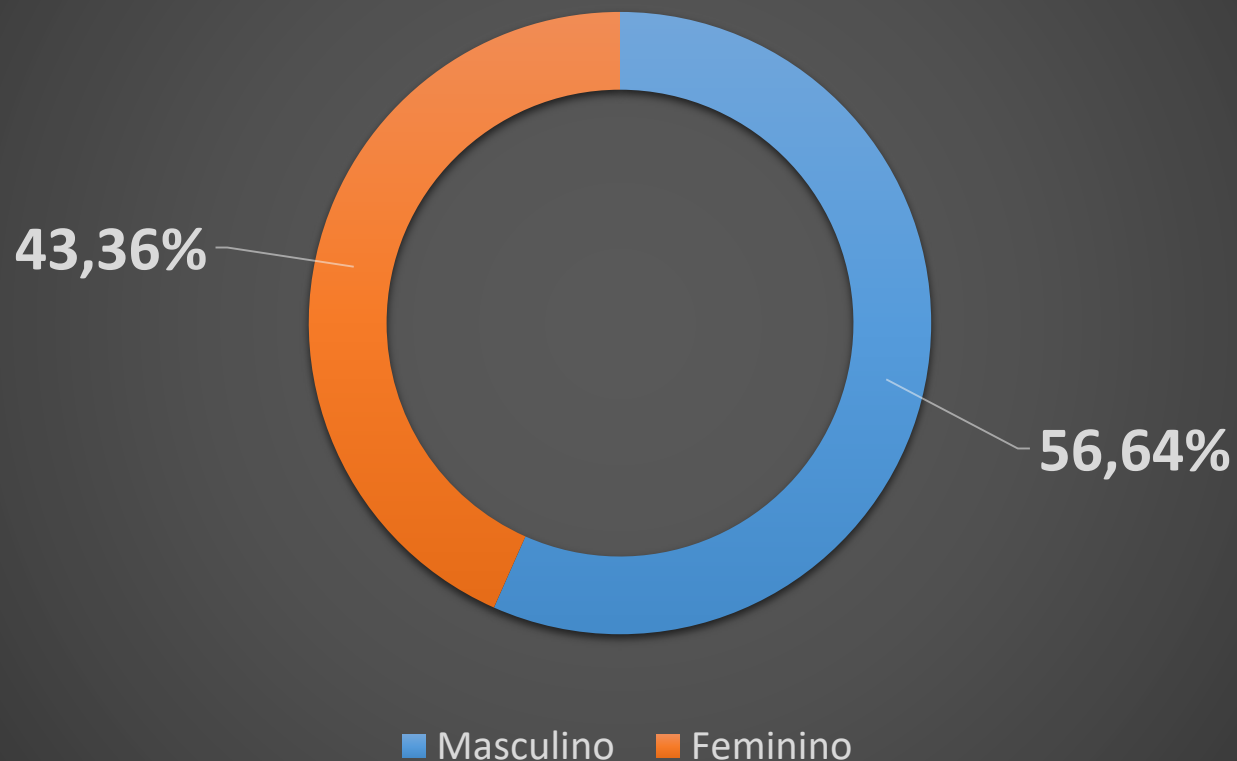


Fonte: SESAU/DVS/VIIEP/ Monitoramento Covid-19, SIVEPGRIPE/SESA e Notifica Covid/MS. Dados atualizados até 27/01/21.

* Dados preliminares que podem ser alterados após atualização e lançamento de dados em digitação.

PAINEL COVID-19 – CASCAVEL/PR

Percentual de óbitos dos casos confirmados da COVID-19, por sexo.

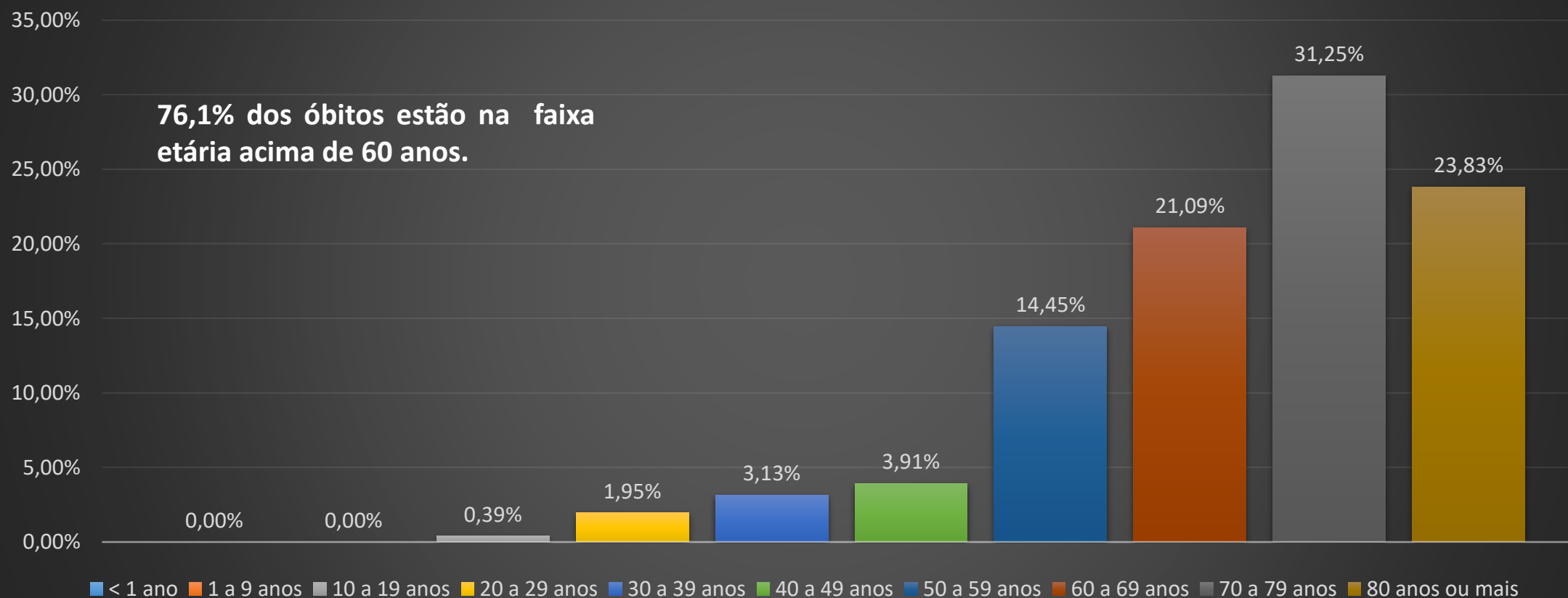


Fonte: SESAU/DVS/VIIEP/ Monitoramento Covid-19, SIVEPGRIPE/SESA e Notifica Covid/MS. Dados atualizados até a SE n. 03 (17/01 a 23/01).

* Dados preliminares que podem ser alterados após atualização e lançamento de dados em digitação

PAINEL COVID-19 – CASCAVEL/PR

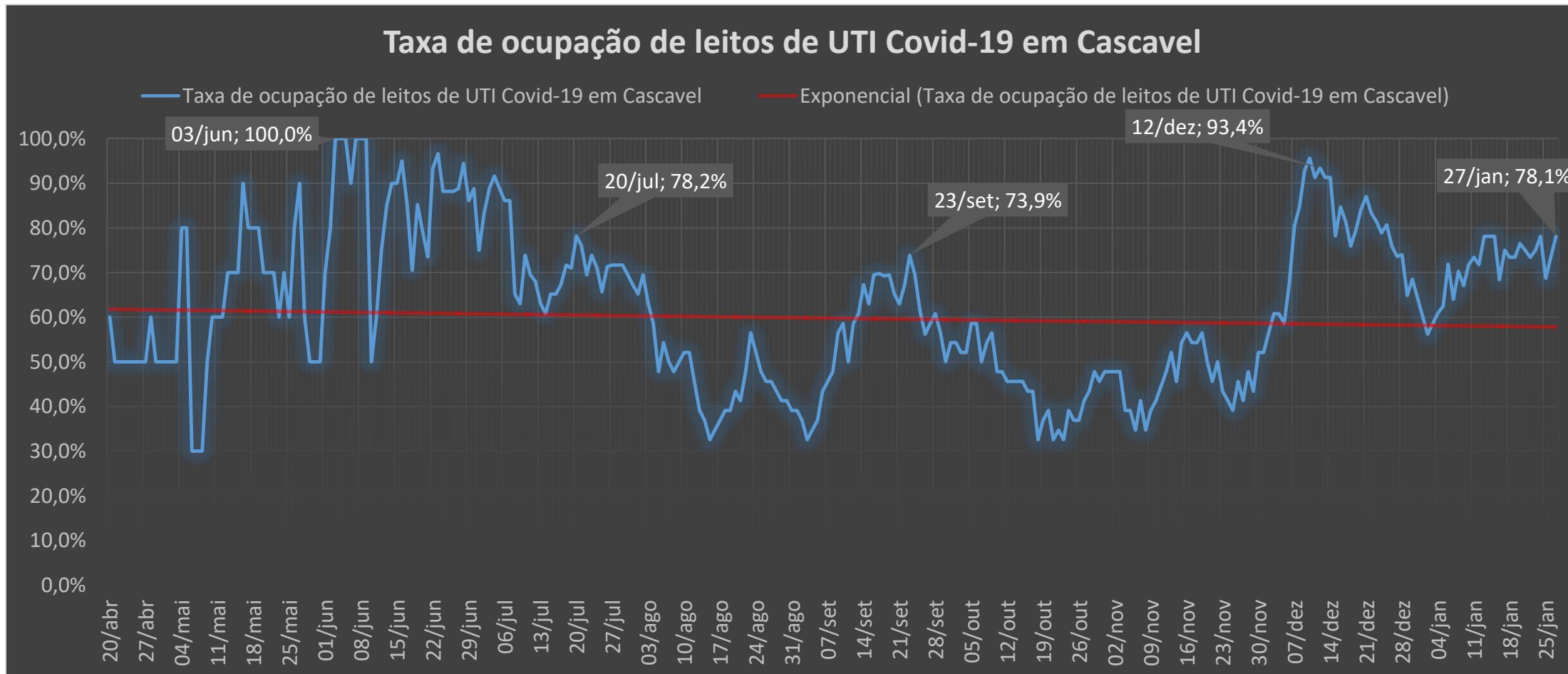
Percentual de óbitos de casos confirmados da COVID-19, por faixa etária.



Fonte: SESAU/DVS/VIIEP/ Monitoramento Covid-19, SIVEPGRIPE/SESA e Notifica Covid/MS. Dados atualizados até a SE n. 03 (17/01 a 23/01).

* Dados preliminares que podem ser alterados após atualização e lançamento de dados em digitação

PAINEL COVID-19 – CASCAVEL/PR

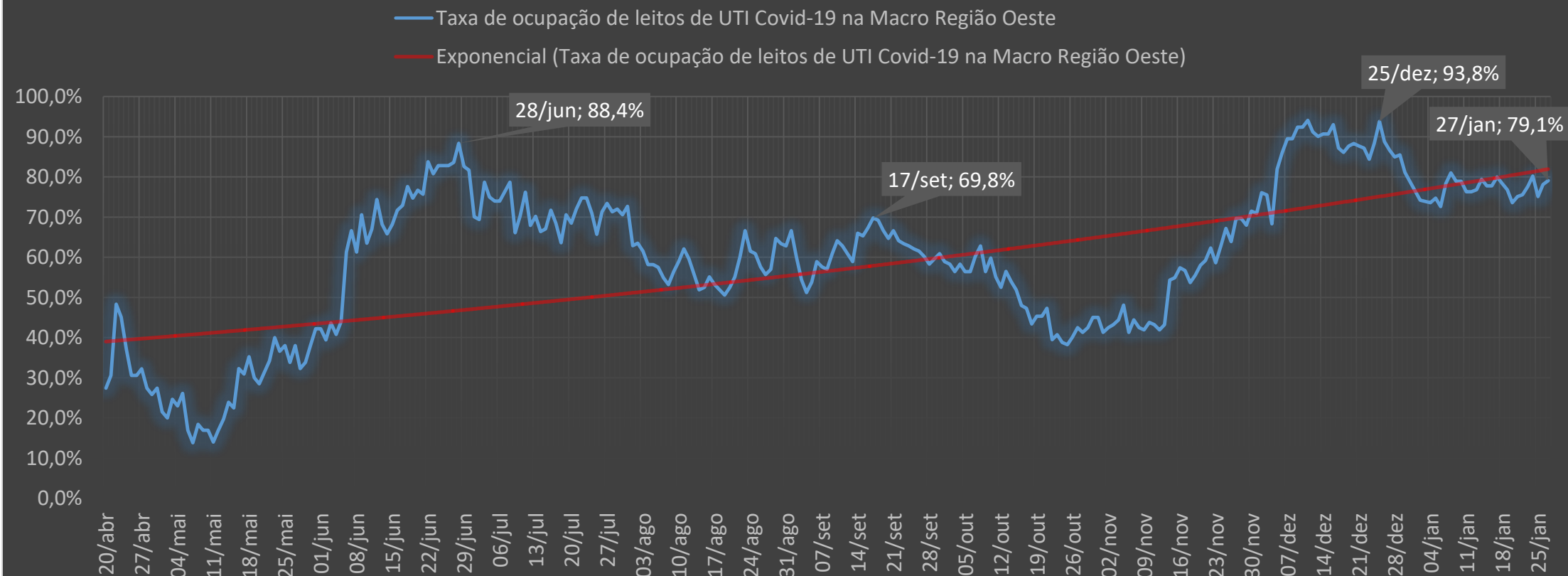


Fonte: SESAU/DVS/VIIEP/ Monitoramento Covid-19. Dados atualizados até 27/01/21.

* Dados preliminares que podem ser alterados após atualização e lançamento de dados em digitação.

PAINEL COVID-19 – CASCAVEL/PR

Taxa de ocupação de leitos de UTI Covid-19 na Macro Região Oeste



Fonte: Sistema CARE Paraná/ Macro Regulação de Leitos/ 10ª Regional de Saúde/SESA. Dados atualizados até 27/01/21.

* Dados preliminares que podem ser alterados após atualização e lançamento de dados em digitação.

PAINEL COVID-19 – CASCADEL/PR

- Matriz de Risco:

- Risco ALTO

- Faixa VERMELHA

MATRIZ DE RISCO	SCORE
TAXA DE OCUPAÇÃO DE LEITOS DE UTI ADULTO POR SRAG/COVID-19	09
TAXA DE OCUPAÇÃO DE LEITOS CLÍNICO ADULTO POR SRAG/COVID-19	04
PREVISÃO DE ESGOTAMENTO DE LEITOS DE UTI (risco)	00
VARIAÇÃO DO NÚMERO DE ÓBITOS POR SRAG NOS ÚLTIMOS 14 DIAS	08
COEFICIENTE DE INCIDÊNCIA DE CASOS DE SRAG POR 100.000 HABITANTES	00
TAXA DE POSITIVIDADE PARA COVID-19 (%)	04
TOTAL	25

Quadro 2. Classificação final da avaliação de riscos, segundo a pontuação obtida e medidas de distanciamento

Pontos	Risco	Sinalização	Medidas de distanciamento
0	Muito Baixo	Verde	Distanciamento Social Seletivo 1
1 a 9	Baixo	Amarelo	Distanciamento Social Seletivo 2
10 a 18	Moderado	Laranja	Distanciamento Social Ampliado 1
19 a 30	Alto	Vermelho	Distanciamento Social Ampliado 2
31 a 40	Muito alto	Roxo	Restrição Máxima