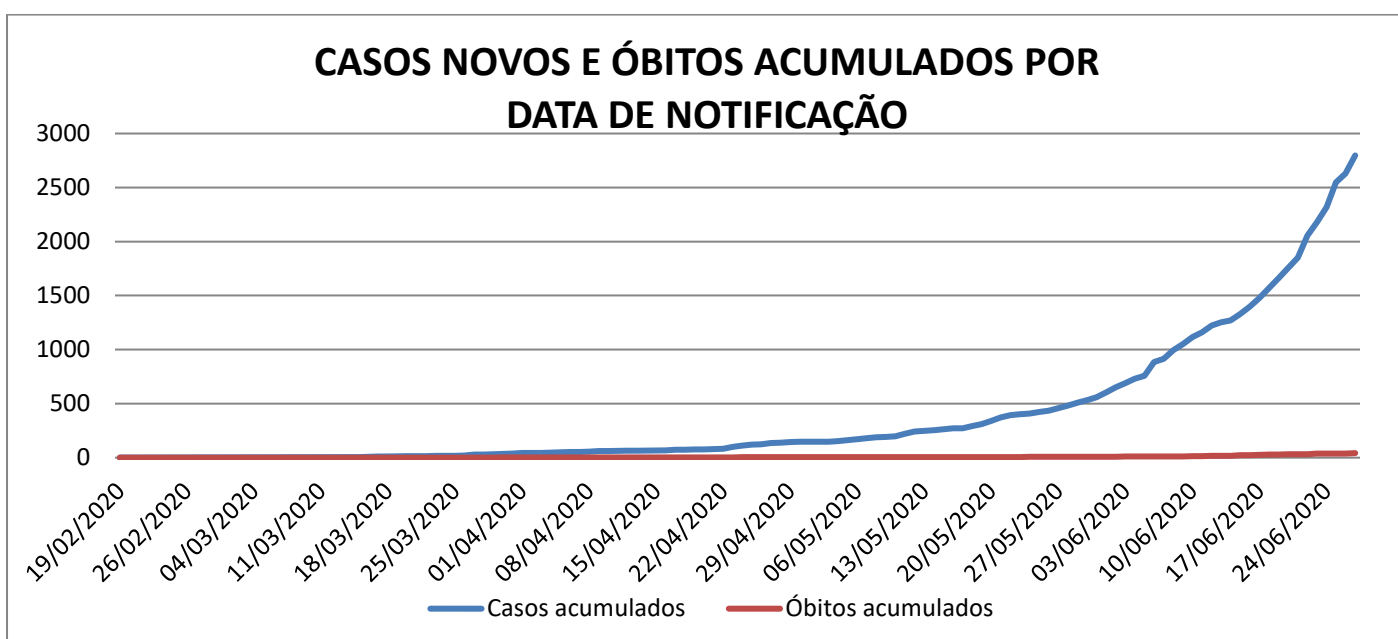


PANORAMA COVID-19 CASCAVEL – PR ATÉ DATA DE 27/06/2020.

	MUNDO	BRASIL	PARANÁ	CASCAVEL
CASOS	9.652.307	1.228.114	19.598	2798
ÓBITOS	491.115	54.941	562	42

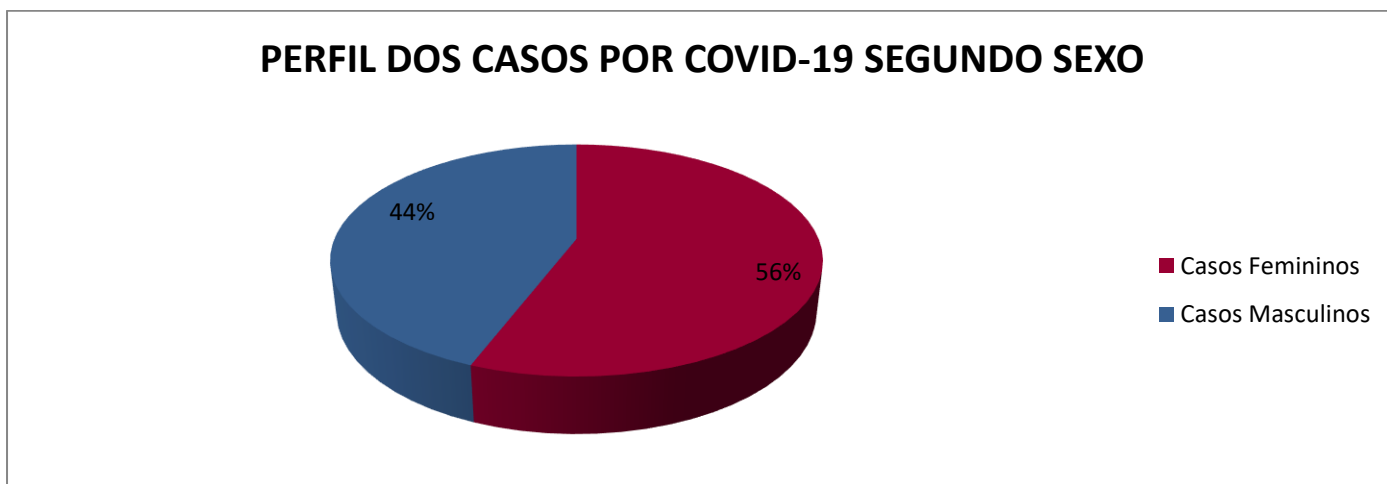
Fontes: Dados Mundo e Brasil disponibilizados pela OMS. Disponível em: <https://covid19.who.int/>, consultados no dia 27/06/2020, às 12H40 pela SESAU. Dados de casos confirmados de residentes no Paraná consultados da planilha de monitoramento diário de casos do CIEVS/DAV/SESAU no dia 27/06/2020, às 12h pela SESAU. Casos de Cascavel Consultados em NotificaCovid dia 01/07/2020 pela DVIEP. Dados preliminares, sujeitos a alterações.

NOVOS CASOS E ÓBITOS ACUMULADOS POR DATA DE NOTIFICAÇÃO



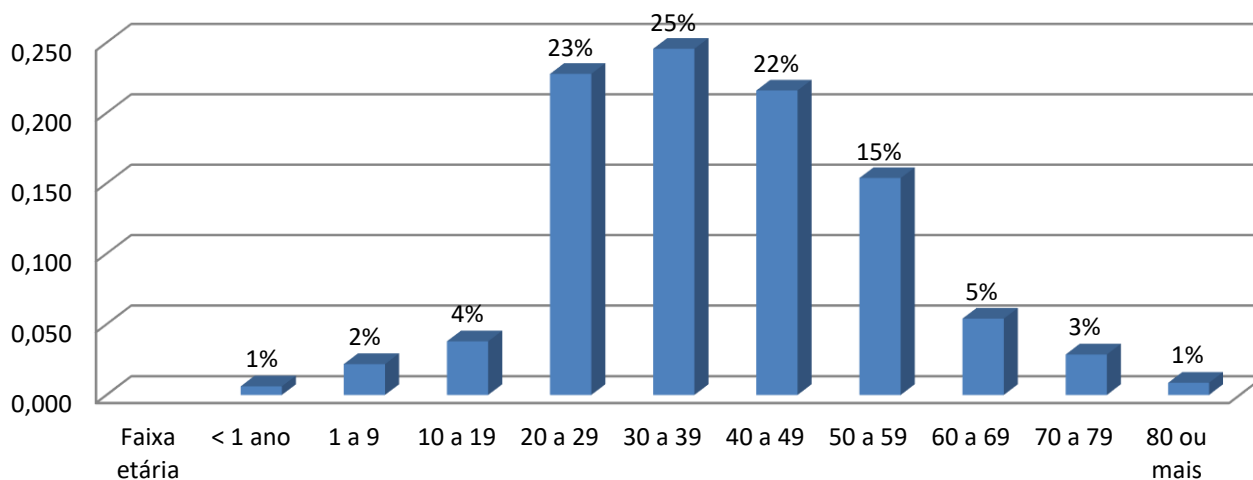
Fonte: Sesau/DVIEP. DBF 01/07/2020. Dados preliminares de casos até dia 27/06/2020, sujeitos à alterações.

PERFIL DOS CASOS CONFIRMADOS POR SEXO E FAIXA ETÁRIA



Fonte: Sesau/DVIEP. DBF 01/07/2020. Dados preliminares de casos até dia 27/06/2020, sujeitos à alterações.

PERFIL DOS CASOS DE COVID-19 POR FAIXA ETÁRIA



Fonte: Sesau/DVIEP. DBF 01/07/2020. Dados preliminares de casos até dia 27/06/2020, sujeitos à alterações.

CASOS CONFIRMADOS POR BAIROS

Bairros	Casos
Centro	209
Cascavel Velho	87
Interlagos	84
Floresta	76
Brasília	67
São Cristovão	65
Periollo	63
Brasmadeira	59
Santa Cruz	59
Universitário	56
Cancelli	55
Santa Felicidade	52
Coqueiral	49
Country	49
Morumbi	47
Neva	47
Pacaembu	45
Parque São Paulo	40
Parque Verde	35
Canadá	34
Alto Alegre	33
Região do Lago	29
Cataratas	27
Maria Luiza	27
Pioneiros Catarinenses	27

COVID-19

MUNICÍPIO DE CASCAVEL
SECRETARIA DE SAÚDE - SESAU
DIVISÃO DE VIGILÂNCIA EPIDEMIOLÓGICA

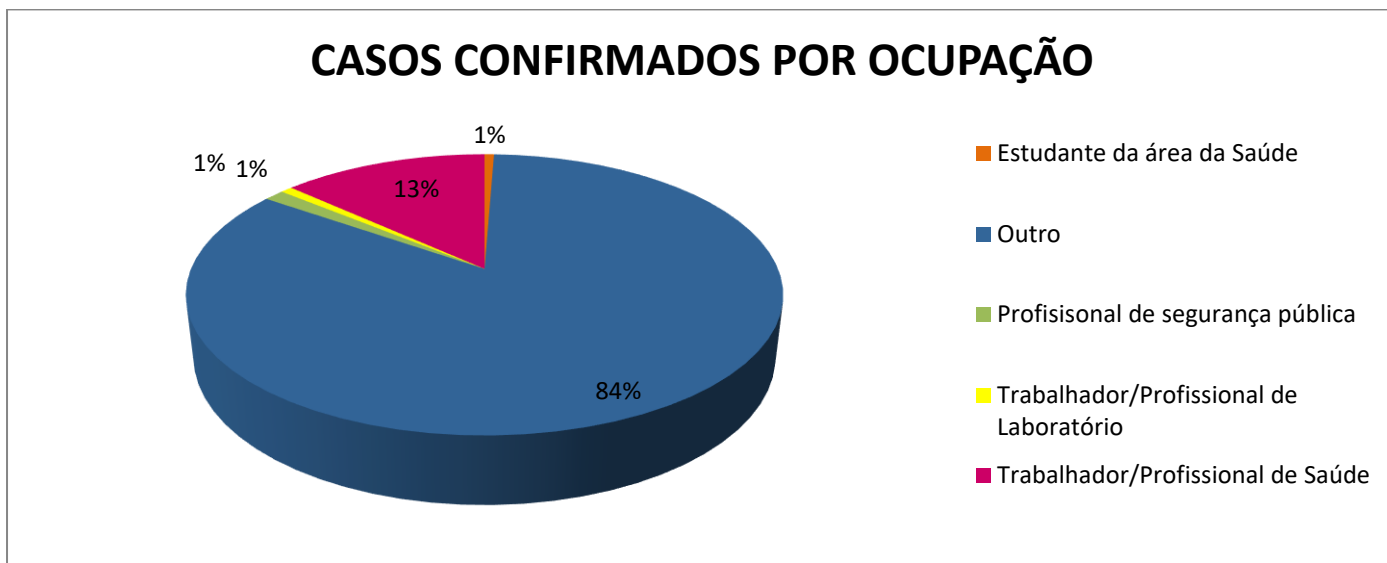


XIV de Novembro	27
Esmeralda	20
Guarujá	17
Presidente	17
TROPICAL	16
Rivieira	14
Veneza	13
Clarito	10
Claudete	10
FAG	10
Florais do Paran?	10
Santos Dumont	9
N?o Informado	8
Tarum?	8
Ciro Nardi	7
Nova Cidade	7
Rio do Salto	7
área Rural	6
Nova Iorque	6
São João do Oeste	6
Angra dos Reis	5
Colméia	5
Jardim Alvorada	5
Julieta Bueno	5
Mantovani	5
Recanto Tropical	5
Vila Tolentino	5
Cidade Verde	4
Melissa	4
Aclimação	3
Bela Vista	3
Espigão Azul	3
Jardim Colonial	3
Juvinópolis	3
Novo Milênio	3
Padovani	3
Paulo Godoy	3
santa mariana	3
Santo Inacio	3
Santo Onofre	3
Consolata	2
Faculdade	2

Fonte: Sesau/DVIEP. DBF 01/07/2020. Dados preliminares de casos até dia 27/06/2020, sujeitos à alterações.

- Amostra dos bairros que mais apresentaram casos confirmados.

CASOS CONFIRMADOS POR OCUPAÇÃO



Fonte: Sesau/DVIEP. DBF 01/07/2020. Dados preliminares de casos até dia 27/06/2020, sujeitos à alterações.

OCUPAÇÃO	CASOS
AUXILIAR DE PRODUÇÃO	125
APOSENTADO	108
DONA DE CASA	96
VENDEDOR	72
TECNICO DE ENFERMAGEM	68
ZELADOR	45
ESTUDANTE	44
MOTORISTA	43
PROFESSOR	43
MEDICO	34
AUTÔNOMO(A)	31
ADVOGADO	30
ENFERMEIRO	28
SERVICOS GERAIS	26
BANCÁRIO(A)	25
COMERCIANTE	20
ADMINISTRATIVO	14
AUXILIAR ADMINISTRATIVO	12
DESEMPREGADO	12
AUXILIAR DE COZINHA	11
CAIXA	11
ELETRECISTA	11
FISIOTERAPEUTA	11
PEDREIRO	11
ALIMENTADOR DE LINHA DE PRODUCAO	10
DIARISTA	10

EMPRESARIO	20
EMBALADOR	9
OPERADOR DE MAQUINA	9
REPRESENTANTE COMERCIAL	9
CAMINHONEIRO	8
COZINHEIRA	8
ENGENHEIRO CIVIL	8
ADMINISTRADOR	7
AUXILIAR ADMINISTRATIVO	7
CABELEIREIRA	7
DENTISTA	7
EMPRESARIA	7
ESTAGIARIO	7
PSICOLOGO	7
AGENTE COMUNITARIO DE SAUDE	6
AUXILIAR DE ENFERMAGEM	6
AUXILIAR DE LABORATÓRIO	6
CONSTRUTOR CIVIL	6
CONTROLE DE EMBALAGENS	6
CUIDADOR	6
ASSISTENTE SOCIAL	5
ARQUITETO	5
ATENDENTE	5
CONTAODR	5

Fonte: Sesau/DVIEP. DBF 01/07/2020. Dados preliminares de casos até dia 27/06/2020, sujeitos à alterações.

- Amostra das 50 ocupações que mais apresentaram casos confirmados.

COEFICIENTES

	BRASIL	PARANÁ	CASCAVEL
COEFICIENTE DE INCIDÊNCIA	648	197	852
COEFICIENTE DE MORTALIDADE	27,6	5,5	12,8
LETALIDADE	4,48	2,87	1,5

Fontes: Dados Mundo e Brasil disponibilizados pela OMS. Disponível em: <https://covid19.who.int/>, consultados no dia 27/06/2020, às 12H40 pela SESAU. Dados de casos confirmados de residentes no Paraná consultados da planilha de monitoramento diário de casos do CIEVS/DAV/SESA no dia 27/06/2020, às 12h pela SESAU. Casos de Cascavel Consultados em Notifica Covid dia 01/07/2020 pela DVIEP. Dados preliminares, sujeitos a alterações.

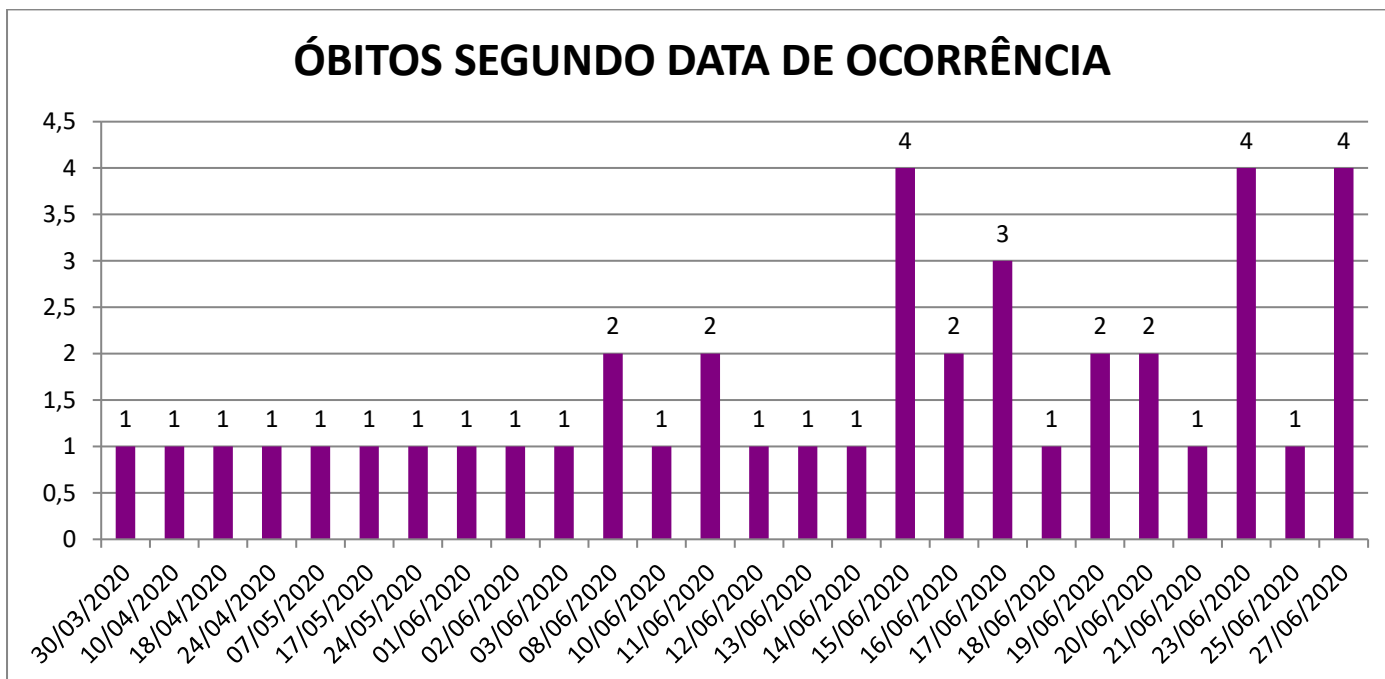
*Cálculo de incidência utilizado foi para população de Cascavel de 328.454 pessoas, conforme estimativa para 2019.

Fonte: <https://cidades.ibge.gov.br/brasil/pr/cascavel/panorama>

** Coeficientes Calculados para 100.000 habitantes.

ÓBITOS POR COVID-19

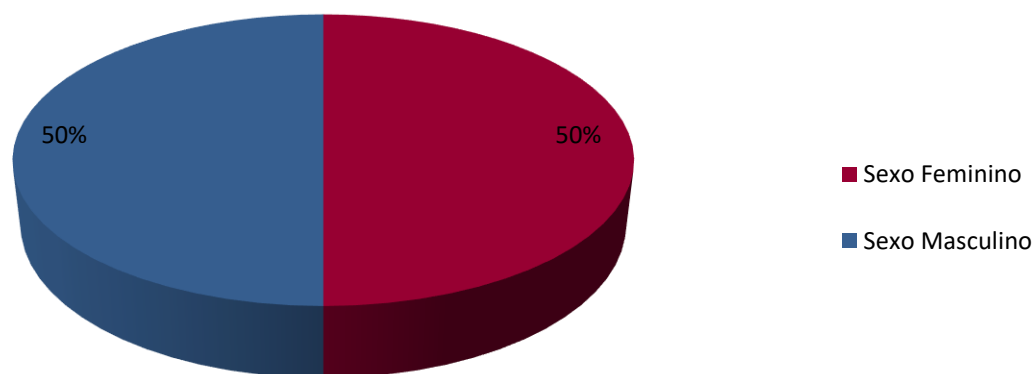
ÓBITOS SEGUNDO DATA DE OCORRÊNCIA



Fonte: Sesau/DVIEP. DBF 01/07/2020. Dados preliminares de casos até dia 27/06/2020, sujeitos à alterações.

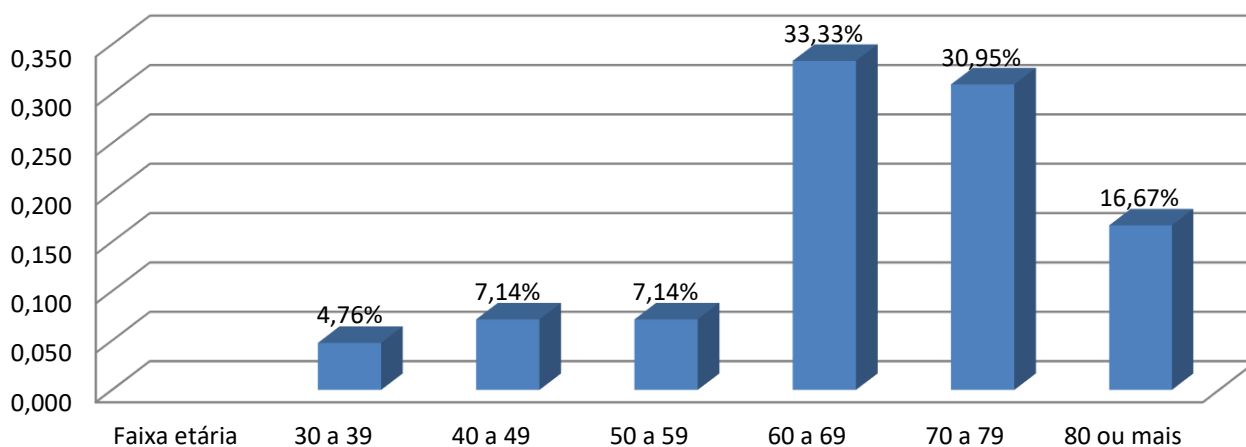
PERFIL DOS ÓBITOS POR COVID-19 SEGUNDO SEXO E FAIXA ETÁRIA

PERFIL DOS ÓBITOS POR COVID-19 SEGUNDO SEXO



Fonte: Sesau/DVIEP. DBF 01/07/2020. Dados preliminares de casos até dia 27/06/2020, sujeitos à alterações.

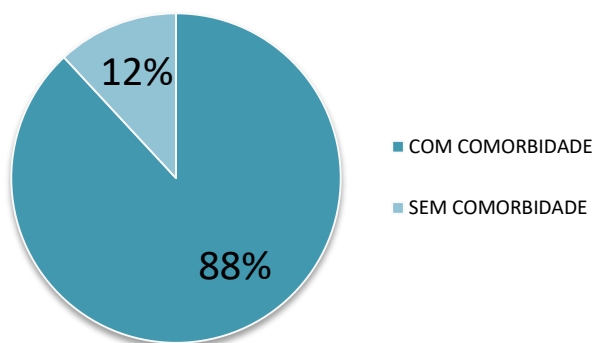
PERFIL DOS ÓBITOS POR COVID-19 POR FAIXA ETÁRIA



Fonte: Sesau/DVIEP. DBF 01/07/2020. Dados preliminares de casos até dia 27/06/2020.

COMORBIDADES EM ÓBITOS POR COVID-19

COMORBIDADES EM ÓBITOS POR COVID-19



ÓBITOS POR COVID-19		
COMORBIDADES	N	%
Doença Cardiovascular	27	64,29
Hipertensão Arterial Sistêmica	11	26,19
Diabetes Mellitus	11	26,19
Obesidade	10	23,81
Doença Neurológica	8	19,05
SEM COMORBIDADE	5	11,90
Doença pulmonar Crônica	4	9,52
Imunodeficiência	2	4,76
Doença Renal Crônica	1	2,38
Doença Hematológica	1	2,38
Neoplasia	1	2,38
Asma	1	2,38

Fonte: Sesau/DVIEP. DBF 01/07/2020. Dados preliminares de casos até dia 27/06/2020 e sujeitos à alteração.

*N- Se refere a quantidade de caso com a comorbidade.

**Um mesmo caso pode ter mais de uma comorbidade.

OCUPAÇÃO DOS CASOS DE ÓBITO POR COVID-19

Ocupação	Casos
Aposentado	24
Dona de Casa	7
Autônomo	1
Empresário	1
Gari	1
Jardineiro	1
Motorista de aplicativo	1
Motorista de caminhão	1
Não informado	1
Operador de caixa	1
Operador de máquina	1
Técnico de enfermagem	1
Zelador	1